




Tabel Risk Matrix IBER

L i k e l i h o o d	Certain (pasti terjadi)	5	5	10	15	20	25
	Probable (sangat mungkin terjadi)	4	4	8	12	16	20
	Possible (mungkin terjadi)	3	3	6	9	12	15
	Very Unlikely (kecil kemungkinan terjadi)	2	2	4	6	8	10
	Almost Impossible (hampir tidak mungkin terjadi)	1	1	2	3	4	5
	Description	Level	1	2	3	4	5
			No Effect	Minor Injury	Lost Time Injury	Incapacity	Fatality
<b>Rate Severity</b>							

(Sumber: PT Multi Structure Proyek STS Flyover Bintaro, 2017)

-  = Low (kerusakan ringan seperti: menimbulkan luka/kerusakan yang tidak berarti)
-  = Medium (kerusakan sedang seperti: luka yang membutuhkan kesembuhan lama, kerusakan peralatan yang signifikan)
-  = High (kerusakan berat seperti: meninggal, luka bertat, hilang harta benda)